

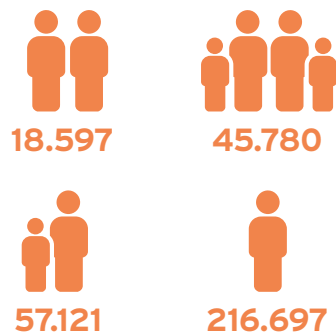
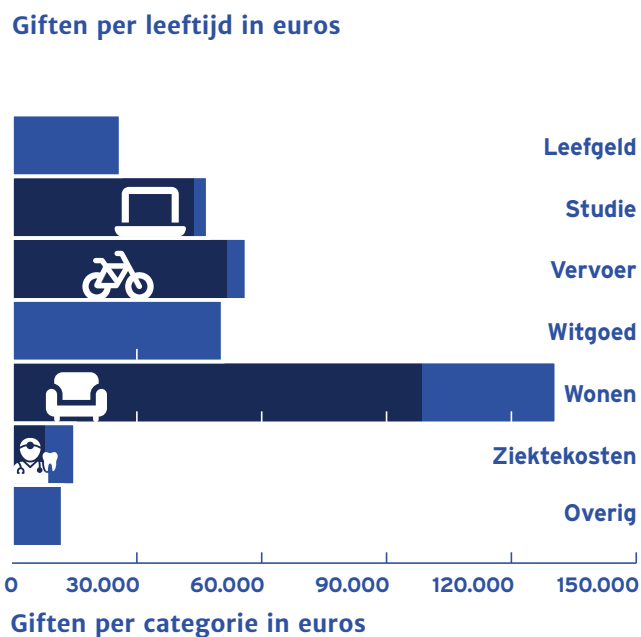
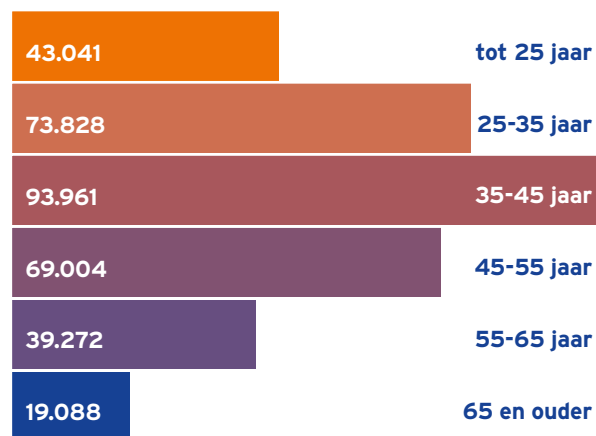
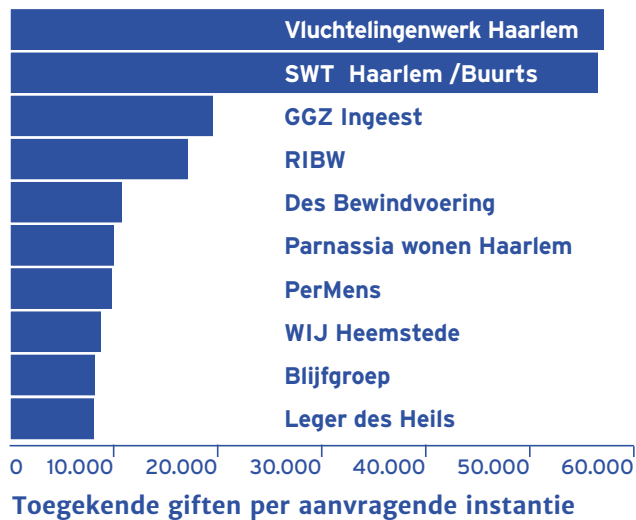


JAARVERSLAG 2025  
Fonds Urgente Noden  
Haarlem en omgeving

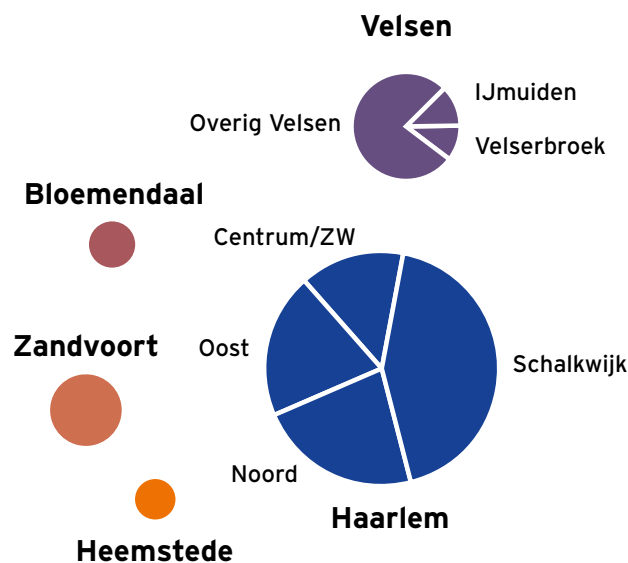
# Inhoud

Het jaar 2025 in één oogopslag.....	3
Hoofdstuk 1 Overzicht 2025 .....	4
Hoofdstuk 2 De aanvragen .....	6
2.1 Reguliere aanvragen .....	7
2.2 Doel van de bestedingen .....	7
2.3 Toekenningen per leeftijdscategorie .....	7
2.4 Samenstelling huishouden.....	9
2.5 Toekenningen naar gemeente van herkomst.....	9
2.6 Toekenningen per wijk of plaats .....	10
2.7 Sociaal Leenfonds .....	11
2.8 Noodpotten .....	11
Hoofdstuk 3 Financiering FUN .....	12
3.1 Donaties Stichtingen en Fondsen.....	13
Hoofdstuk 4 Financiën .....	14
Hoofdstuk 5 Organisatie .....	17
5.1 Taken en samenstelling van het bestuur.....	17
5.2 Taken en samenstelling bureau.....	17
5.3 De Raad van Toezicht .....	17
5.4 Raad van Advies.....	17
Vooruitblik .....	18

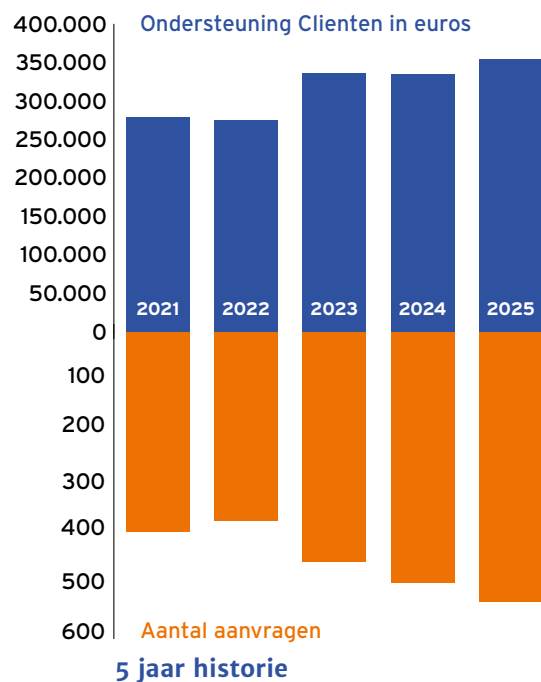
# Het jaar 2025 in één oogopslag



**Giften per gezinsopbouw in euros**



**Herkomst aanvragen toegekende giften**



# 1 – Overzicht 2025

Het Fonds Urgente Noden Haarlem en Omgeving (FUN) steunt met een gift of een lening mensen met financiële problemen voor wie geen, of geen tijdige, voorliggende voorziening beschikbaar is. FUN doet dat in de gemeenten Haarlem, Bloemendaal, Heemstede, Velsen en Zandvoort.

Op het overzicht op de vorige pagina ziet u in één oogopslag wat het jaar 2025 voor FUN bracht. Door € 354.402 aan ondersteuning aan cliënten uit te geven, heeft FUN ook dit jaar een relevante rol gespeeld in de armoedebestrijding in de regio. Met dit bedrag zijn voor veel mensen hun problemen verzacht, gestabiliseerd of zelfs doorbroken.

## Verloop van het jaar

Het bedrag aan toegekende giften in 2025 is vergelijkbaar met dat in 2023 en 2024. In die twee jaren was het bedrag van de giften trouwens fors hoger dan in de jaren daarvoor. Opvallend is, dat terwijl het aantal aanvragen toenam, het totaal toegekende bedrag licht daalde. De verklaring is dat er minder, vaak “dure”, aanvragen voor wonen waren en meer kleinere aanvragen voor fietsen en laptops.

## Gezicht Urgente Noden

Op 25 maart organiseerde FUN in de Doopsgezinde Kerk een bijeenkomst voor maatschappelijke hulpverleners en andere relaties van FUN. Hulpverleners zijn de onmisbare schakel tussen FUN en de mensen die een gift ontvangen. Door een inspirerende middag te organiseren, wilde FUN hen in het zonnetje zetten. Na een voordracht door Emine Uğur, columnist en spreker over armoede, volgden een paneldiscussie en een slotwoord door de Haarlemse wethouder Diana van Loenen. Tijdens de borrel was er gelegenheid om elkaar te ontmoeten. De middag werd goed ontvangen en FUN zal in de toekomst vaker een dergelijke bijeenkomst organiseren.

## Giften aan Vluchtelingenwerk

In 2025 werd op aanvragen van Vluchtelingenwerk € 57.132 (+91%) aan giften verstrekt. Het leeuwendeel van dit bedrag was voor laptops en fietsen, nodig om aan inburgerings- en taalcurricula deel te nemen.

Dat bedrag, maar liefst 91% hoger dan in 2024, woog zo zwaar op het budget van FUN dat contact werd gezocht met Vluchtelingenwerk en de gemeente. Er werd door FUN op het feit gewezen dat de laptops noodzakelijk zijn om aan een door de overheid verplichte inburgering deel te nemen, terwijl dezelfde overheid niet voor de middelen zorgt om aan de verplichting te voldoen.

De oplossing werd gevonden door Vluchtelingenwerk te verwijzen naar Allemaal Digitaal, een organisatie die door bedrijfsleven en overheid afgeschreven laptops opkapt en ze vervolgens ter beschikking stelt aan maatschappelijke organisaties. Ook andere regelmatige aanvragers van laptops zijn op deze organisatie geweest.

De giften aan Vluchtelingenwerk drukten zo zwaar op de begroting dat gemeente Haarlem besloot FUN een additionele subsidie van € 30.000 te verstrekken.

### Bijzondere activiteiten

In 2025 was FUN betrokken bij twee bijzondere projecten. Het ene betrof een verzoek van de gemeente om net zoals in voorgaande jaren te helpen bij het compenseren van gedupeerden van de kinderopvangtoeslag affaire door voor hen witgoed te leveren.

Het tweede was een jongerenproject dat door Stichting Urgente Noden Nederland (SUNN) werd gefinancierd. In dit project kregen 20 jonge vluchtelingen elk € 1.000. Zij mochten, onder begeleiding, dit bedrag in hun toekomst investeren. SUNN zal het project met Vluchtelingenwerk evalueren om te zien of kwetsbare jongeren zo beter op weg geholpen worden.

De hierboven genoemde bijzondere aanvragen werden door het bureau begeleid en administratief verwerkt. De aanvragen worden in de financiële verslaglegging apart verantwoord en zijn geen onderdeel van de analyse van de reguliere aanvragen in hoofdstuk 2.

### Armoede en FUN

Over de armoede in Nederland verscheen in december 2025 een zeer lezenswaardig rapport van het CBS met heel veel informatie over de armoede in Nederland, hoe die eruit ziet en wie er door getroffen wordt.

Het rapport bevestigt vaak het algemene beeld over armoede, maar voor de meeste lezers bevat het rapport ook verrassingen. Zo neemt de langdurige armoede de afgelopen jaren af en is het percentage mensen dat in armoede leeft gedaald van 7,1% in 2018 tot 3,1% in 2024. Ook “verlaten” veel mensen armoede, zo is ongeveer 50% van de mensen die in 2023 minder dan drie jaar arm waren, een jaar later niet meer arm.

Maar niet alle informatie in het rapport is positief. Zo is het aantal mensen dat meer dan drie jaar arm is en vervolgens de armoede verlaat een minderheid en is het aantal “bijna-armen”

– met een inkomen tot 25% boven de armoedegrens – twee keer zo groot als het aantal armen. Als het CBS-rapport vergeleken wordt met wat FUN in de dagelijkse praktijk van de aanvragen waarneemt, dan blijkt dat de steun van FUN vooral gaat naar de meest arme inwoners die langdurig van een uitkering leven, bovengemiddeld vaak chronische, lichamelijke of mentale, gezondheidsproblemen kennen en geen netwerk hebben. Voor deze meest kwetsbare inwoners is maatschappelijke ondersteuning nodig en hun hulpverleners kunnen een beroep doen op FUN. Gebaseerd op het CBS-rapport zijn ongeveer 3.000 inwoners in deze regio langdurig arm, dat wil zeggen dat zij al 3 jaar of langer in armoede leven. FUN kent – exclusief de aanvragen voor vluchtelingen – jaarlijks ruim 400 giften toe, dus ook voor langdurig armen in de regio is steun van FUN slechts incidenteel.

---

## DE PRAKTIJK

# Elektrische fiets

*Ik heb van jullie een elektrische fiets ontvangen en ik ben er zo blij mee. Ik heb er eigenlijk geen woorden voor. De fiets ziet er nog als nieuw uit en de service bij de fietsenmaker was ook fantastisch. Ik kan weer op pad en ben echt verrast dat het ook goed kan gaan bij dit soort zaken. Dat geeft mij weer vertrouwen.*

## 2 – De aanvragen

Het verstrekken van giften is de belangrijkste activiteit van FUN. Wij doen hierover uitgebreid verslag en er komen meerdere aspecten van de giften voor het voetlicht. Ook de noodpotten en het Sociaal Leenfonds worden toegelicht. Het bedrag van de op aanvragen toegekende giften komt niet exact overeen met de jaarrekening. De belangrijkste oorzaak is dat als hulpverlenersorganisaties niet het gehele bedrag van een gift besteden, zij retourbetalingen doen die alleen in de boekhouding en niet in de aanvragenadministratie worden verwerkt.

2.1 Reguliere aanvragen		2025		2024	
Naam instelling	Reguliere Aanvragen	Toekenning in euros	Reguliere Aanvragen	Toekenning in euros	
Vluchtelingenwerk Haarlem	106	57.132	64	29.983	
SWT Haarlem /Buurts	96	56.514	137	92.865	
GGZ Ingeest	18	19.530	16	16.197	
RIBW	22	17.153	29	22.307	
Des Bewindvoering	7	10.809	4	4.242	
Parnassia wonen Haarlem	4	10.000	1	2.057	
PerMens (Streetcornerwork)	20	9.819	11	5.394	
WIJ Heemstede	11	8.758	9	7.740	
Blijfgroep	27	8.232	18	11.351	
Leger des Heils	9	8.104	14	10.079	
Vaneker Finance Bewindvoering	7	7.780	3	900	
Socius	13	7.607	2	721	
Centrum Jeugd en Gezin	7	7.125	10	10.038	
COA	17	6.878			
Gemeente Haarlem	11	5.913	1	2.148	
Nazorg Ex-gedetineerden	7	5.646	2	2.897	
BuitenGewoon	3	5.159			
Beaufin	11	4.984	10	9.031	
Het Open Huis	5	4.634	7	2.929	
Kenter Jeugdhulp	6	4.212	5	6.639	
St. Philadelphia Zorg	4	3.376	10	7.523	
MEE & De Wering	4	3.270	4	4.434	
Zorg in Holland	9	3.089	7	4.829	
Sociaal Wijkteam Zandvoort	6	3.016	4	3.617	
HVO-Querido	2	2.467	11	6.900	
SIG	3	1.574	11	12.595	
Humanitas	3	1.228	9	3.640	
BGwonen Zorg	5	859	5	5.317	
St. de Linde / Lindezorg	1	-	9	6.015	
Stichting Samen Haarlem	0	-	5	4.872	
Overige aanvragers	84	53.327	73	50.393	
<b>Totalen</b>	<b>528</b>	<b>338.194</b>	<b>491</b>	<b>347.652</b>	

## 2.1 Reguliere aanvragen

In 2025 zijn er 7% meer aanvragen gedaan dan in 2024, maar het bedrag aan giften daalde met bijna 3% naar € 338.195. Het gemiddelde bedrag per gift daalde van € 708 naar € 640 (-10%). De 528 aanvragen werden door 77 verschillende organisaties gedaan en op 427 aanvragen (81%) werd een gift toegekend. De overige 111 aanvragen werden in ongeveer drie gelijke delen afgewezen, doorverwezen of ingetrokken.

De belangrijkste aanvragende instanties van 2025 en 2024 staan in tabel 2.1. Meest opvallend is de grote stijging van de aanvragen van Vluchtelingenwerk (+90%). Vrijwel al deze aanvragen waren voor laptops of fietsen, nodig om te kunnen inburgeren. In de loop van het jaar werd de hoeveelheid aanvragen van Vluchtelingenwerk onhoudbaar. Na de zomer werd Vluchtelingenwerk doorverwezen naar de Stichting Allemaal Digitaal, die refurbished laptops beschikbaar stelt aan maatschappelijke organisaties. Vanaf oktober werden geen laptops meer aangevraagd door Vluchtelingenwerk.

In 2024 waren de twee grootste aanvragers, Vluchtelingenwerk en de Haarlemse Sociale Wijkteams, samen goed voor iets meer dan een derde van alle aanvragen. In 2025 was dat niet anders, want tegenover de stijging van de verzoeken door Vluchtelingenwerk stond een daling van het aantal aanvragen door de Wijkteams.

## 2.2 Doel van de bestedingen

Bij 14% van de aanvragen werd in meer dan één hulpvraagcategorie een gift toegekend. Dat verklaart dat het totaal aantal giften per hulpvraagcategorie hoger is of ligt dan het totaal aantal aanvragen. Opvallend is dat de aanvragen voor levensonderhoud (eten/kleding) sterk stegen. Een oorzaak is moeilijk te geven, omdat veel verschillende instanties deze giften aanvroegen. Ook stegen de aanvragen voor vervoer. Negentig procent van dit bedrag werd besteed aan fietsen en meer dan de helft daarvan ging naar Vluchtelingenwerk en het COA, bijna altijd om het hun cliënten mogelijk te maken naar hun inburgeringscursus te gaan. De belangrijkste daling was in de categorie wonen, die met bijna € 37.000 daalde, maar nog altijd veruit de grootste categorie is.

2.2 Doel van de bestedingen						
Hulpvraagcategorie	Aantal 2025	Aantal 2024	Toekenningen in in euros 2025	Toekenningen in euros 2024	Gemiddeld in euros 2025	Gemiddeld in euros 2024
Energie	3	3	1.004	2.264	335	755
Eten/kleding	45	27	26.095	15.102	580	559
Leges/ID/juridisch	7	4	4.431	948	633	237
School/laptop	86	79	47.030	42.916	547	543
Vervoer	122	73	56.346	38.020	462	521
Witgoed	59	64	50.614	46.310	858	724
Wonen	115	144	130.793	167.170	1.137	1.161
Ziektekosten	41	46	15.144	28.118	369	611
Overig	10	14	6.737	6.804	674	486
Afgewezen/geannuleerd	155	123	-	-		
Totaal	643	577	338.194	347.652	526	603

## 2.3 Toekenningen per leeftijdscategorie

De giften per leeftijdscategorie lieten geen grote verschuivingen zien ten opzichte van het jaar ervoor. Het lage bedrag aan giften voor 65+ers roept vaak verbazing op, maar dat is al jaren een vast gegeven. De problemen van ouderen liggen niet vaak op het gebied van verhuizen en wonen

- de grootste categorie giften van FUN - maar betreffen vaker verzekerbare ziektekosten en sociale problemen als eenzaamheid, waarvoor een gift van FUN geen oplossing biedt. Tabel 2.3B geeft een gedetailleerd overzicht van de giften van FUN, gesplitst naar zowel leeftijd als hulpvraagcategorie.

## DE PRAKTIJK

# Perzische kookkunst

Mevrouw is een alleenwonende bejaarde dame van 77 jaar. Ze leeft van een minimaal inkomen (AOW) met bij behorende toeslagen. Zij heeft nog een behoorlijke mate van zelfstandigheid. Een aantal jaren geleden ontstond kortsluiting in het elektrisch fornuis van mevrouw. Het fornuis was stuk en werd afgevoerd. Sindsdien gebruikt zij een oud keramisch toestelletje (één pit). Het appartement waar zij woont heeft namelijk geen gas-aansluiting meer. Eerder in het jaar

ontving mevrouw via FUN reeds een wasmachine. Er werd voor mevrouw een keramisch fornuis aangeschaft via de hulpverlener.

### Hoe ging het verder?

Mevrouw is heel dankbaar voor haar nieuwe fornuis en maakt er goed gebruik van. Want ook al is ze op leeftijd, haar Perzische kookkunst is zij niet kwijt!

### 2.3A Toekenningen in euros per leeftijdscategorie

Leeftijd	2025 Aantal	2025 Bedrag	2025 Gemiddeld	2024 Aantal	2024 Bedrag	2024 Gemiddeld
tot 25 jaar	85	43.041	506	57	43.429	762
25-35 jaar	127	73.828	581	121	82.590	683
35-45 jaar	136	93.961	691	121	92.893	768
45-55 jaar	86	69.004	802	97	63.073	650
55-65 jaar	58	39.272	677	61	44.736	733
65 en ouder	36	19.088	530	34	20.931	616
Totaal	528	338.195	641	491	347.652	708

### 2.3B Toekenningen in euros per leeftijdscategorie

Hulpvraag cate- gorie	Totaal Toekenning	tot 25 jaar	25 - 35 jaar	35 - 45 jaar	45 - 55 jaar	55 - 64 jaar	65 jaar en ouder
Energie	1.004		504	500			
Eten/kleding	26.095	6.300	5.301	7.388	6.909	197	
Leges/ID/juridisch	4.431	2.820	768	200	243	400	
School/laptop	47.030	8.026	18.515	14.560	4.312	1.617	
Vervoer	56.347	7.525	16.423	12.220	12.974	5.010	2.195
Witgoed	50.614	1.359	9.212	13.744	14.884	7.691	3.724
Wonen	130.793	14.047	19.548	39.962	26.310	19.565	11.361
Ziektekosten	15.144	1.580	373	5.387	3.372	2.893	1.540
Overig	6.737	1.384	3.184	-		1.900	269
Totaal	338.195	43.041	73.828	93.961	69.004	39.272	19.089

## 2.4 Samenstelling huishouden

Als de pers aandacht besteedt aan armoede gaat het vaak over een specifiek onderdeel zoals kinderarmoede, vervoersarmoede, hygiëne-armoede, werkende armen of ouderen met alleen AOW. Deze verdeling maakt het eenvoudiger om aandacht te krijgen of fondsen te werven. Maar de meeste giften die bij FUN worden aangevraagd, zijn voor een groep waar

vrijwel nooit aandacht voor is, namelijk alleenstaanden zonder kinderen. Het is moeilijk publiciteit te krijgen voor deze diffuse groep die vaak langdurig leeft van een uitkering, geen netwerk heeft en regelmatig kampt met chronische mentale of lichamelijke klachten. Juist deze groep heeft, zoals blijkt uit het feit dat ze twee derde van de giften van FUN ontvangen, aandacht nodig.

2.4 Samenstelling huishouden						
Samenstelling Huishouden	Aantal Aanvragen	Aantal kinderen	Giften in euros	Gemiddelde gift in euros	% van de giften	% van de aanvragen
Eenoudergezin met kinderen	83	131	57.121	688	17%	16%
Paar met kinderen	86	222	45.780	532	14%	16%
Eenpersoons huishouden	324	0	216.697	669	64%	61%
Paar zonder kinderen	35	0	18.597	531	5%	7%
Totaal	528	353	338.195	641		

## 2.5 Toekenningen naar gemeente van herkomst

Haarlem is en blijft de kerngemeente voor FUN. Ruim 70% van de giften gaat naar inwoners van Haarlem, en ook als naar het bedrag aan giften per 1000 inwoners wordt gekeken, is Haarlem dominant. Hoewel de giften in Haarlem in 2025 daalden, is er van structurele daling geen sprake omdat het bedrag aan giften in Haarlem juist in 2024 bijzonder hoog was. Zandvoort, voor FUN altijd een kleine

gemeente, zag dit jaar opvallend veel aanvragen en stak Haarlem naar de kroon in giften per 1000 inwoners. Omdat het aantal giften in de kleinere gemeenten fluctueert, kunnen een paar grote aanvragen al voor een relevant verschil zorgen. De komende tijd zal blijken of de giften in Zandvoort structureel op een hoger niveau zijn gekomen. Het aantal aanvragen in Velsen fluctueerde de laatste jaren. In 2025 stegen de giften weer en was het bedrag vergelijkbaar met 2021 en 2023.

2.5 Toekenningen in euros naar gemeente van herkomst								
Gemeente	2025 Aantal aanvragen	Toegekend bedrag	Gemiddeld per aanvraag	2024 Aantal aanvragen	Toegekend bedrag	Gemiddeld per aanvraag	2025 Aantal inwoners	Giften per 1000 inwoners
Bloemendaal	12	11.272	939	15	7.160	477	23.558	478
Haarlem	396	241.530	610	394	273.733	695	168.946	1.430
Heemstede	11	7.160	651	18	15.678	871	27.557	260
Velsen	68	52.127	767	42	37.272	887	70.368	741
Zandvoort	32	26.105	816	13	13.359	1.028	17.326	1.507
Overig	9	0	0	9	450	50		
Totaal	528	338.195	641	491	347.652	708	307.755	1.099

“Ik heb via de woningbouwvereniging begrepen dat er na jullie gift geen betalingsachterstand meer is ontstaan. Dit was ook de eerste keer dat er überhaupt een huurachterstand was. De situatie is dus met behulp van de gift gestabiliseerd”

## 2.6 Toekenningen per wijk of plaats

In de toekenningen per wijk of woonkern vonden geen opvallende verschuivingen plaats. In de toekenningen per wijk of woonkern vonden

geen opvallende verschuivingen plaats. In tabel 2.6 laten wij de toekenningen zien per wijk, van de twee grootste aanvragende gemeenten.

### 2.6 Toekenningen in euros per gemeente

2.6 Toekenningen in euros per gemeente				
Gemeente Velsen – Plaats		Aantal	Bedrag	Gemiddeld
IJmuiden		52	40.394	777
Santpoort-N & Z		1	750	750
Velsen-Noord		5	2.604	521
Velserbroek		6	6.301	1.050
Velsen-Zuid & Driehuis		4	2.079	520

Gemeente Haarlem- Wijk		Postcode	Aantal	Bedrag	Gemiddeld
Noord		2021-2026	69	54.776	794
Oost		2031-2033	78	47.868	614
Centrum / ZW		2011-2015	85	34.833	410
Schalkwijk		2034-2037	164	104.054	634

Noord: ten noorden van de spoorlijnen

Oost: Ten zuiden van de spoorlijn, oostelijk van het Spaarne, ten noorden van de Schipholweg

Centrum/Zuidwest: Ten zuiden van de Spoorlijn,

Westelijk van het Spaarne, inclusief dakloos en onbekend.

Schalkwijk: Zuidelijk van de Schipholweg, tussen Ringvaart en Spaarne

## DE PRAKTIJK

# Verhuizing mogelijk gemaakt

Mevrouw moest verhuizen vanwege een laatste kans woning die zij kreeg vanwege voorvallen in het appartementencomplex en dat gaf haar veel stress en spanningen.

Door de gift hebben we weer een stabiele woonbasis kunnen creëren en hebben we de spanning en stress zo laag mogelijk kunnen houden. Ik weet bijna zeker

dat als deze steun er niet was geweest, mevrouw weer zou worden opgenomen en haar psychische problemen zouden verergeren. Het mooie is dat door jullie gift er veelal psychische problemen worden voorkomen en/of beperkt. En dat hulpverleners sneller een vertrouwensband hebben met inwoners, doordat we dit kunnen regelen.

## 2.7 Sociaal Leenfonds

Het primaire doel van het Sociaal Leenfonds (SLF) is het voorkomen van ergere schuldenproblematiek, door renteloze leningen tot € 3.000 te verlenen. De leningen worden, net als giften, aangevraagd door maatschappelijke hulpverleners en zij blijven, als het goed is, de leningnemer gedurende de gehele aflossingstijd bijstaan.

Eind 2025 werd voor het eerst een relevant bedrag van € 5.426 afgeschreven op drie leningen. De redenen waarom de aflossing niet volgens plan liep, waren divers, van veranderde omstandigheden door een overlijden waardoor er geen ruimte meer was om af te lossen, tot een leningnemer die de aanvragende hulpverlener over ernst van de situatie had misleid en die, ondanks alle aansporingen, niet meer betaalde.

In 2025 werden negen leningen afgesloten voor een totaalbedrag van € 18.788. In de hoop dat het aantal aanvragen voor leningen toeneemt, brengt FUN het SLF stelselmatig onder de aandacht van de hulpverleners.

## 2.8 Noodpotten

Hulpverleners gebruiken de door FUN gefinancierde noodpotten om bedragen tot € 100 aan cliënten te geven om zo een acute nood op te lossen. Deze giften kunnen zonder voorafgaande toestemming van FUN gedaan worden, binnen door FUN aangegeven kaders.

## DE PRAKTIJK

# Uitzet voor de eerste woning

*B. zit al van jongs af aan in de hulpverlening en heeft een lange weg afgelegd om te komen waar hij nu is. Hij volgt een studie en krijgt nu de kans om de stap naar een kamer trainingscentrum te zetten en meer zelfstandig te gaan wonen.*

*De hulpverlener gaf later aan dat B. erg geholpen is met deze gift! Hij ging van een woongroep naar op zichzelf wonen. Hij had nog bijna geen spulletjes voor zijn uitzet, omdat er best plots een plekje vrij kwam en hij nog student is. Hij heeft nu het een en ander kunnen aanschaffen en hij heeft hierdoor echt een steun in de rug gekregen!*

De noodpotten worden na een rapportage over de gedane uitgaven, periodiek door FUN aangevuld en de verantwoording in de jaarrekening vindt plaats als het bedrag wordt overgemaakt. Door het tijdsverschil tussen overmaking en rapportage lijkt het gemiddelde bedrag dat uit een noodpot wordt verstrekt dit jaar hoger dan het in werkelijkheid is. Gemiddeld wordt er jaarlijks via de noodpotten voor ongeveer € 11.000 aan giften verstrekt. In 2025 was dit bedrag hoger en bedroeg het € 15.564.

### 2.8 Noodpotten in euros

Organisatie	Bedrag	Aantal	Gemiddeld
Blijfgroep	729	5	146
CJG - herstart	473	7	68
GGZ InGeest	2.715	35	78
Kenter Jeugdhulp (start)	1.000	0	
Reclassering	1.470	13	113
Rijwieltrust	750	8	94
RIBW	207	4	52
Stem in de Stad	1.994	80	25
SWT Haarlem	4.242	77	55
SWT Zandvoort	590	12	49
WIJ Heemstede	1.393	16	87
Totaal	15.563	257	61

## 3 – Financiering FUN

FUN is geen vermogensfonds en moet daarom ieder jaar voldoende financiering werven om noodhulp te kunnen verstrekken en om de sobere organisatie te bekostigen.

De subsidies van alle gemeenten in het werkgebied zijn een belangrijke indicatie voor het belang dat de gemeenten hechten aan de rol van FUN in het Sociaal Domein. Zonder de gemeentelijke subsidies zou het werven van de donaties bij vermogensfondsen, die 75% van de inkomsten bedragen, nauwelijks mogelijk zijn. FUN heeft een loyale kring van Kennemerlandse vermogensfondsen, die FUN jaarlijks ondersteunen, maar ieder jaar zijn er wat verschuivingen. Zo ontving FUN dit jaar een bijdrage van Fonds Dutry De Drevon, een landelijke fonds dat noodhulpbureaus ondersteunt, van de Zorgdragende Commissie voor Behoeftige Kraamvrouwen, die bij hun opheffen FUN bedachten en Stichting De Blok doneerde na een paar jaar weer aan FUN.

Het Bestuur van FUN is tevreden hoe 2025 is verlopen en dankt de vele trouwe donateurs en de subsidiërende gemeenten voor hun steun. In de komende jaren zal een klein aantal vaste donateurs hun bijdragen verminderen of stoppen als donerend fonds. Het bestuur zal zich inspannen om nieuwe donateurs aan zich te binden, zodat FUN het werk kan blijven voortzetten.

---

### DE PRAKTIJK

## De betaalde huur geeft lucht

*Hierbij wil ik u oprecht en uit de grond van mijn hart bedanken voor de hulp, zodat ik mijn eerste maand huur in het nieuwe huurhuisje kon overbruggen. Deze hulp heeft er daadwerkelijk voor gezorgd dat ik niet dakloos ben geworden en dat ik mijn leven opnieuw op kon pakken. Ik heb het huurhuisje kunnen behouden en ben hard aan het werk om zelfstandig weer mijn leven te kunnen oppakken. Zo kan ik weer een constructief bijdragend mens worden voor de maatschappij.*

---

### DE PRAKTIJK

## Laptop

*Onze bewoner volgt op dit moment onderwijs via de internationale schakelklas (ISK). Voor zijn schoolwerk heeft hij een laptop nodig. Helaas beschikt hij niet over de financiële middelen om er zelf een aan te schaffen. Als asielzoeker ontvangt hij slechts €14,87 leefgeld per week, wat uitsluitend voldoende is voor basisvoorzieningen zoals eten en hygiëneproducten. Hierdoor is de aanschaf van een laptop niet haalbaar. Met de toegekende laptop kan hij zijn school goed blijven volgen en zich verder ontwikkelen, wat essentieel is voor zijn toekomst. Hartelijke dank voor het goedkeuren van de aanvraag. Onze bewoner is hier ontzettend blij mee!*

<b>3.1 Donaties Stichtingen en Fondsen</b>	<b>2025</b>	<b>2024</b>	<b>2023</b>
A.A.C. Lehmann fonds / RK Weldadig Fonds	2.750	2.750	2.750
Bavo Stichting	8.000	8.000	8.000
Diaconie v.d. Prot. Gem Haarlem	18.155	10.130	10.000
Diaconie v.d. Prot. Gem Heemstede	1.000	2.500	5.000
Fonds NN	10.000	15.000	10.000
Fonds Dutry de Devron	5.000		
J.C. Ruigrok Stichting	16.000	16.000	16.000
P.C.I. Bloemendaal-Overveen-Aerdenhout-Zandvoort	2.000	2.000	2.000
Rabobank			10.000
Sint Jacobs Godshuis	30.000	32.000	32.500
Sint Jacobs Godshuis, Fonds Coelombie		2.500	2.500
Sint Jacobs Godshuis, Stichting nota 70		5.500	5.000
Stichting AVIOM	30.000	30.000	10.000
Stichting Boslaine			2.000
Stichting de Blok	3.000		
Stichting Burgerweeshuis	7.500	7.500	7.500
Stichting Dorodarte	10.000	15.000	10.000
Stichting Fonds van wijlen Jacobus van Zanten	15.000	15.000	15.000
Stichting Hofje Codde en van Beresteyn	17.500	17.500	17.500
Stichting Hulpactie Haarlem	22.500	22.500	20.000
Stichting I.S.C.C. Haarlem en omstreken	6.500	6.500	5.000
Stichting Kinderfonds van Dusseldorp	22.000	20.000	12.000
Stichting Maria Emalia Dorrepaal	12.000	10.000	10.000
Stichting Milddadigheids Fonds van het Heilig Kerstmisgilde	2.500	2.000	2.000
Stichting Ondersteuning Algemeen Maatschappelijk Werk (donatie 2024 en 2025)	7.500	0	2.500
Stichting Sanctus BAVO	15.000	15.000	15.000
Stichting Union Haarlem		1.500	
Stichting Vijverduin	30.000	25.000	30.000
Stichting Weeshuis der Doopsgezinden	20.000	20.000	25.000
Stichting Ziekenverpl. Doopsgezinde Gem. Haarlem	10.000	10.000	10.000
Stichting Zonnige Jeugd	9.000	8.500	7.500
SUN Nederland, extragiftenbudget	10.648	17.000	24.542
Teylerstichting	5.000	0	5.000
Vincentius Vereniging	6.500	6.500	4.500
Zorgdragende Commissie	2.000		
<b>Gemeentelijke subsidies</b>			
Gemeente Bloemendaal	5.528	5.306	5.192
Gemeente Haarlem	90.000	67.800	50.000
Gemeente Heemstede	5.708	5.510	5.290
Gemeente Velsen	12.935	12.500	10.000
Gemeente Zandvoort	5.823	5.615	5.358
<b>Donaties van € 1.000 en minder</b>			
Diverse donateurs en particuliere giften	3.075	4.434	6.273
<b>Rente</b>			
	1.333	1.526	904
<b>Totaal</b>	<b>481.455</b>	<b>448.571</b>	<b>421.809</b>

## 4 – Financiën

De rekening van baten en lasten toont een overschot van € 12.199, ongeveer 2,5 % van het totaal aan baten. Het batig saldo is toegevoegd aan de reserves.

Over de afgelopen 10 jaar had FUN een gemiddeld negatief saldo van slechts € 159 per jaar, wat aantoont dat langjarig de baten en lasten in evenwicht zijn.

De bureaunkosten zijn in 2025 met 15% gestegen. De personeelslasten namen toe door inflatiecorrectie en anciënniteitsverhogingen. Daarnaast werkte Lenore Hehenkamp haar 8 uur per week als ZZP'er. Dat is kostenverhogend maar geeft FUN meer flexibiliteit.

De zeer goed bezochte bijeenkomst voor hulpverleners is voor een bedrag van € 2.813 onder de bureaunkosten verantwoord.

*“U zorgde ervoor dat ik niet tot de bodem van de put viel, maar er net weer op tijd uit kon klimmen.”*

---

### DE PRAKTIJK

## Voorkomen van uithuiszetting

*De partner van mijn cliënt vertrok en kreeg een contactverbod. Het inkomen van mevrouw kwam binnen op rekening van haar ex-man en zij ontving alleen het kindgebonden budget. Ze had geen geld om haar vaste lasten te betalen. Haar partner was ook niet van plan om de vaste lasten te betalen of bij te dragen aan de zorg voor de kinderen. Hierover heb ik contact gehad met haar ex-partner die aangaf dat hij niks kon bijdragen of betalen. Mevrouw heeft twee jonge kinderen. Inmiddels waren haar schulden ook toegenomen en had de rechter toestemming gegeven aan de gerechtsdeurwaarder om over te gaan tot ontruiming van de woning. Direct na de intake heb ik een aanvraag voor een voorlopige voorziening en een moratorium (uitstel, tijdelijk stop) gedaan bij de rechtbank om de ontruiming te voorkomen. Eén van de voorwaarden hiervan is*

*om de lopende huur te betalen. We hebben een bijstand Participatie wet uitkering aangevraagd. Dit heeft ze toegekend gekregen. De uitkering was niet voldoende voor het levensonderhoud van mevrouw en haar twee dochters. Mevrouw ontving geen toeslagen en om de toeslagen op haar naam te krijgen, moest ze eerst een scheiding hebben ingediend bij de rechtbank. Op dit moment ben ik nog steeds bezig met het stabiliseren van haar financiën. Ze heeft nu gelukkig een uitkering en ze heeft vandaag voor het eerst huurtoeslag ontvangen. Het is krap, maar ze redt het nu. Het bedrag van het noodfonds heeft gezorgd dat zij de huurperiode augustus en september kon betalen zonder nieuwe schulden te maken en om te voldoen aan de voorwaarden van het moratorium. Zonder het noodfonds had ze geen geld voor eten, drinken en verzorging gehad.*

## Balans per 31 december 2025

---

<b>Activa</b>	<b>31-12-2025</b>	<b>31-12-2024</b>
Langlopende vorderingen		
Sociaal Leenfonds uitstaande leningen	18.450	16.083
Kortlopende vorderingen		
Kortlopende vorderingen	8.578	54.829
Bankrente	1.333	1.526
	<u>          </u>	<u>          </u>
	9.910	56.355
Liquide middelen		
Rabobank	331.474	310.538
	<u>          </u>	<u>          </u>
	359.834	382.976
	=====	=====
<b>Passiva</b>		
Eigen vermogen	137.507	125.308
Bestemmingsreserve		
Stichting Dorodarte	20.000	30.000
Langlopende schulden		
Financiers Sociaal Leenfonds	168.574	174.000
Kortlopende Schulden		
Vooruit betaalde donaties	21.551	13.000
SUN Bestemd voor Jongerenproject 2025		20.000
Nog te betalen overige kosten	3.674	563
Nog te betalen ondersteuning cliënten	8.528	20.105
	<u>          </u>	<u>          </u>
	33.753	53.668
	<u>          </u>	<u>          </u>
	359.834	382.976
	=====	=====

## Verloop Sociaal Leenfonds 2025

---

	<b>Bedrag in €</b>	<b>Aantal leningen</b>
Uitstaande leningen per 1 januari 2025	16.083	16
Verstreckte leningen in 2025	18.788	9
Aflossingen in 2025	10.995	8
Afgeschreven in 2025	5.426	3
Uitstaande leningen per 31 december 2025	18.450	14
		15

## Rekening van baten en lasten 2025

<b>Baten</b>	<b>2025</b>	<b>2024</b>
Donaties Stichtingen en Fondsen	357.053	345.880
Subsidies Gemeenten	119.994	96.731
Particuliere giften en kleine donaties	3.075	4.434
Ontvangen rente	1.333	1.526
	<hr/>	<hr/>
Totaal baten	481.455	448.571
	=====	=====
<b>Lasten</b>		
<b>Ondersteuning cliënten</b>		
Giften aan cliënten	342.705	351.353
Terugstortingen	-3.314	-8.822
Noodpotten	15.564	10.906
Doorbelaste aanvragen gemeente Haarlem	18.813	19.340
Vergoeding door gemeente	-18.813	-19.340
Jongeren project SUN Nederland	19.448	
Vergoeding door SUN Nederland	-20.000	
	<hr/>	<hr/>
	354.402	353.438
<b>Bureaunkosten</b>		
Personeelskosten	98.269	85.085
ICT kosten	2.889	2.382
Communicatie	2.813	
Bestuurskosten en vrijwilligersbijdragen	2.944	4.352
Kantoor-, administratie- en controlekosten	7.189	7.185
Bankkosten	748	729
	<hr/>	<hr/>
	114.853	99.732
Totaal lasten	469.256	453.170
	=====	=====
<b>Saldo van baten en lasten</b>	<b>12.199</b>	<b>-4.599</b>
	=====	=====

# 5 – Organisatie

## 5.1 Het Bestuur

Per 31 december 2025 bestond het Bestuur van de Stichting Fonds voor Urgente Noden voor Haarlem en Omgeving uit:

*Hugo Boreel, voorzitter*

*Wim Zwanenburg, secretaris*

*Erik van de Weijer, penningmeester*

*Esther Joël, lid*

*Jan Hoekema, lid*

*Amarins van der Meer, lid*

Suzan Nicolaï verliet begin 2025 na korte tijd het Bestuur, omdat zij merkte onvoldoende tijd te hebben om het bestuurswerk te doen zoals zij dat voor ogen had. Amarins van der Meer trad medio 2025 toe tot het bestuur.

## 5.2 Het bureau

Het bureau van FUN is 1,0 FTE groot. Naast Anoor de Zeeuw, die vier dagen per week werkt, ondersteunt Lenore Hehenkamp als ZZP'er het bureau voor acht uur per week. Ook vervangt zij Anoor de Zeeuw tijdens vakantie of ziekte. Toen zijzelf enige tijd niet beschikbaar was, heeft Eline Scholten haar taken overgenomen.

De primaire taak van het bureau is het afhandelen van de aanvragen. Daarnaast ondersteunt het bureau het bestuur zodat FUN effectief kan zijn in het Sociaal Domein.

Het bureau van FUN wordt door hulpverleners geprezen om zijn deskundigheid, flexibiliteit, efficiëntie en oplossingsgerichtheid.

## 5.3 De Raad van Toezicht

Per 31 december 2025 bestond de Raad van Toezicht (RvT) van FUN uit:

*Anne-Marie Donders, voorzitter*

*Henriëtte Maasen*

*Jasper ter Braak*

De RvT is verantwoordelijk voor alle statutair opgedragen zaken zoals het goedkeuren van de financiën van FUN en het benoemen van bestuursleden. Na goedkeuring van de jaarcijfers over 2025, verleende de Raad van Toezicht het Bestuur van FUN in het voorjaar 2026 decharge.

## 5.4 Raad van Advies

De Raad van Advies (RvA) was op 25 september 2025 te gast bij Buurts, in het Huis van de Wijk De Ringvaart in Schalkwijk. Buurts bestuurder Jeannette Vader en Jasper Stouthart, lid van een Sociaal Wijkteam, hielden een voordracht over de opdracht van Buurts, met speciale aandacht voor het thema “geldzorgen en rondkomen” en voor de rol die giften van FUN spelen in het dagelijkse maatschappelijk werk.

Ook werden de aanwezige leden van de RvA op de hoogte gebracht van de ontwikkelingen bij FUN en was er na afloop ruim de gelegenheid elkaar te ontmoeten.

---

## DE PRAKTIJK

# Vertrek van de camping

*Zonder uw gift had betrokkene niet kunnen verhuizen naar een stabiele woning. Ze woonde op een camping en kwam onverwacht in aanmerking voor een huurwoning. Er was helaas geen ruimte om te sparen door het lage inkomen en de snelle verhuistermijn. Zonder deze gift zou ze nog op een camping wonen.*

# Vooruitblik

Het verlenen van noodhulp, wat FUN al bijna negentien jaar in de regio Zuid-Kennemerland doet, is de kerntaak van de Stichting. De meeste aandacht van Bureau en Bestuur richt zich daarom op het effectief afhandelen van de aanvragen, het blijvend onder de aandacht brengen van FUN bij hulpverleners en het zorgen voor voldoende financiering.

Naast het uitvoeren van de kerntaak onderzoekt FUN voortdurend of er een additionele rol is voor de Stichting, bijvoorbeeld op het gebied van het signaleren van trends in het Sociaal Domein of in het initiëren van nieuwe initiatieven. Zo had FUN contact met Weekje Weg, een stichting die sociale vakanties organiseert.

Vanuit Haarlem gingen er nog geen bewoners mee met Weekje Weg. Om de deelname van tien Haarlemse gezinnen mogelijk te maken, heeft FUN zich voor een bedrag van ongeveer € 8.000 garant gesteld. Hierdoor kon het initiatief snel gestart worden en Buurts zal samen met Weekje Weg de gezinnen zoeken en begeleiden. FUN zal andere organisaties benaderen om deze week voor gezinnen die al jaren niet met vakantie zijn geweest, mee te financieren.

---

## DE PRAKTIJK

### Dreigende ontruiming

*Meneer is recent onder bewind gesteld wegens een dreigende ontruiming. Helaas kan de bewindvoerder niet starten, daar de bank geen rekeningen afgeeft wegens een fraudetitel. Meneer heeft in het verleden verkeerde keuzes gemaakt, maar is hard bezig zijn leven te beteren met behulp van de huisarts, de psychiater, de gemeente en hulpverlening. Meneer staat op het punt om ontruimd te worden. De ontruiming staat al gepland. De enige manier om de ontruiming te voorkomen is als de uitstaande huurschuld kan worden voldaan. Bij aanvang van het bewind had meneer niets; geen inkomen en geen toeslagen. Dit kwam doordat meneer niet weet, hoe dit te regelen. Dat zijn wij nu aan het regelen. Wij hopen met uw gift (een groot deel van) de schuld te kunnen aflossen, waardoor meneer*

*zijn huis kan behouden. Daarnaast zullen wij alles op alles zetten om de schuld zo snel mogelijk naar nul euro te brengen. Meneer leeft in totale paniek. Hij gaat naar alle afspraken binnen de gemeente en doet erg zijn best om de ontruiming te voorkomen, maar ziet door de bomen het bos niet meer. Wij hopen dat u kunt helpen in deze schrijnende situatie.*

#### **Hoe ging het verder?**

*Uit de latere terugkoppeling van de bewindvoerder blijkt, dat de situatie van hun cliënt enorm is verbeterd, doordat met de gift de ontruiming is voorkomen. Meneer woont in zijn woning en kan hier blijven wonen, wat enorm fijn is. Nogmaals dank hiervoor.*

*“U heeft geen  
idee wat dit voor  
mijn toekomst  
heeft betekend.”*

*“Meneer slaapt inmiddels gelukkig niet meer op  
de bank, maar weer gewoon in een goed bed!  
Hij is daar dolgelukkig mee en slaapt weer een  
stuk beter. Hij is erg dankbaar dat dit met behulp  
van het fonds gerealiseerd kon worden!”*

Colophon

Tekst: Bestuur en coördinator FUN

Vormgeving: Sinas, Haarlem

Drukwerk: Drukkerij Damen Grafia, Haarlem

Stichting Fonds  
voor Urgente Noden voor  
Haarlem en Omgeving

[info@urgentenodenhaarlem.nl](mailto:info@urgentenodenhaarlem.nl)  
[www.urgentenodenhaarlem.nl](http://www.urgentenodenhaarlem.nl)